

Пополните вклад, не выходя из дома!
Для этого сначала пополните текущий счет.
Сделать это можно несколькими способами:

- ✓ переведите денежные средства без комиссии с дебетовой карты банка «Ренессанс Кредит» на текущий счет. После пополнения текущего счета пополните вклад;

Не достаточно средств на дебетовой карте? Вы можете переводить на карту «Ренессанс Кредит» до 150 000 руб. в месяц с карты любого банка без комиссии с помощью сервиса [на нашем сайте](#).

- ✓ переведите денежные средства со счета другого банка на текущий счет в банке «Ренессанс Кредит», используя мобильное приложение другого банка.

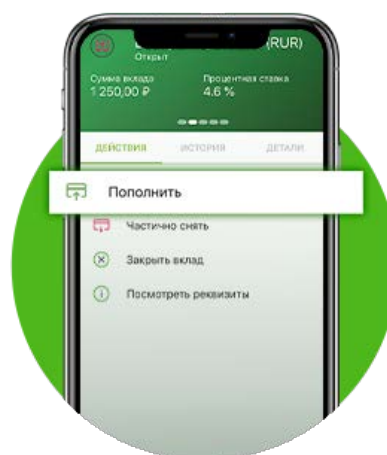
Внимание! Сторонний банк может взимать комиссию за перевод.

После пополнения текущего счета пополните вклад.

После пополнения счета следуйте инструкции

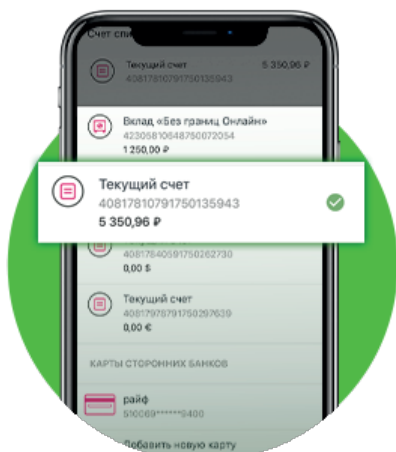


- 1 Зайдите на главную страницу мобильного банка и выберите вклад, который планируете пополнить.

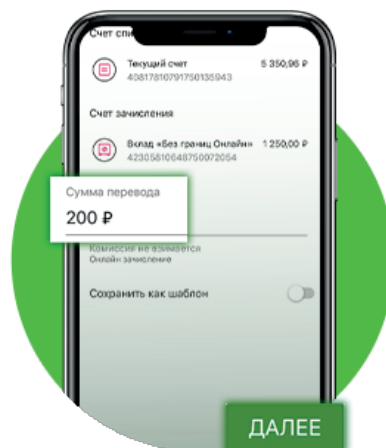


- 2 Нажмите кнопку "Пополнить"


Пополнение вклада



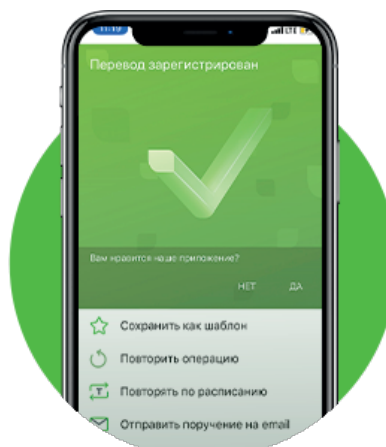
- 3** Выберите из списка счет списания. Это может быть текущий счет (если на нем есть денежные средства) или карта стороннего банка. В примере в качестве счета списания выбран текущий счет.



- 4** Введите сумму пополнения и нажмите «Далее».



- 5** Убедитесь в корректности суммы, выбранного счета списания и счета пополнения. Если все верно, нажмите «Подтвердить».



- 6** Вклад пополнен